

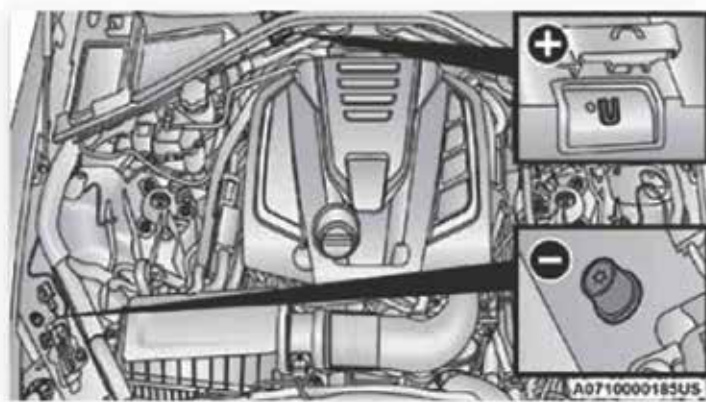
2021 Alfa Romeo Giulia

Bornes de batterie éloignées



Votre véhicule est équipé de bornes de batterie éloignées pour utilisation lors du démarrage d'urgence. L'emplacement varie selon le modèle.

Modèle non Quadrifoglio



Emplacements des bornes éloignées

La borne positive (+)

La borne négative (-)

La borne positive (+) se trouve dans le compartiment moteur arrière et est accessible en retirant le couvercle et en relevant le volet de protection.



Volet de protection



Rabat de protection et à la borne positive (+)

La borne négative (-) est une borne métallique/non peinte exposée du véhicule dont la batterie est déchargée et se trouve près du verrou du capot côté passager sur la traverse supérieure avant.

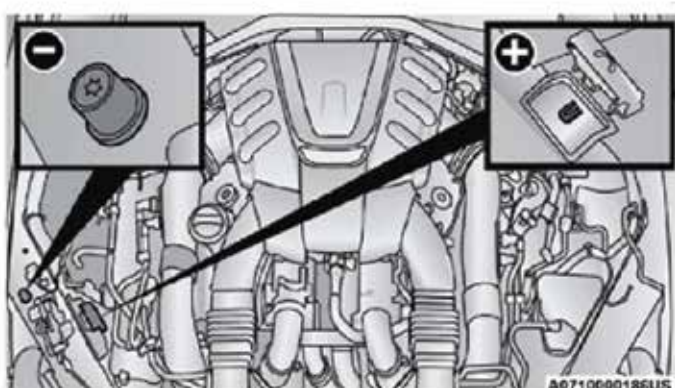


Emplacement de la borne négative (-) éloignée

Mise en garde : Ne branchez pas le câble volant sur la borne négative (-) de la batterie déchargée. Cela produirait une étincelle électrique qui pourrait faire exploser la batterie ou causer des blessures graves. Utilisez seulement le point de masse spécifique, n'utilisez aucune autre partie métallique exposée.

Pour effectuer l'opération, vous devrez brancher les câbles corrects pour raccorder la batterie d'un autre véhicule ou d'une batterie portable aux bornes éloignées de la batterie déchargée. En général, ces câbles ont des bornes sur les côtés et sont identifiés par des couleurs d'enveloppe (rouge = positif, noir = négatif).

Modèle Quadrifoglio



Emplacements des bornes éloignées

La borne positive (+)

La borne négative (-)


La borne négative (-) est une borne métallique/non peinte exposée du véhicule dont la batterie est déchargée et se trouve près du verrou du capot côté passager à l'intérieur de la traverse supérieure avant.



Emplacement de la borne négative (-) éloignée

Mise en garde : Ne branchez pas le câble volant sur la borne négative (-) de la batterie déchargée. Cela produirait une étincelle électrique qui pourrait faire exploser la batterie ou causer des blessures graves. Utilisez seulement le point de masse spécifique, n'utilisez aucune autre partie métallique exposée.

La borne positive (+) se trouve près du verrou du capot côté passager et est accessible en retirant le rabat de protection.



Rabat de protection et à la borne positive (+)

Pour effectuer l'opération, vous devrez brancher les câbles corrects pour raccorder la batterie d'un autre véhicule ou d'une batterie portable aux bornes éloignées de la batterie déchargée. En général, ces câbles ont des bornes sur les côtés et sont identifiés par des couleurs d'enveloppe (rouge = positif, noir = négatif).