

## 2021 Alfa Romeo Giulia


### Crochets de remorquage




Si le véhicule a été impliqué dans un accident ou est en panne, un crochet de remorquage est fournie dans le récipient d'outils situé dans le coffre à bagages pour remorquer le véhicule. Le remorquage ne doit être fait que pour des courtes distances sur une surface de route bitumée.

Procédez comme suit pour utiliser le crochet de remorquage :

- 1 Décrochez le bouchon situé sur le pare-chocs avant ou arrière (selon l'équipement), en appuyant sur la partie supérieure.

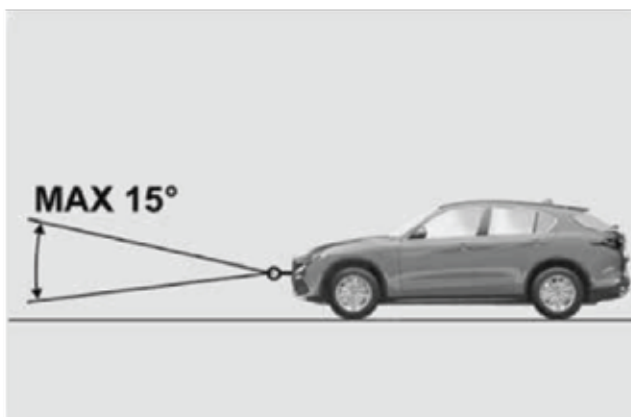


Bouchon de crochet de remorquage avant



Bouchon de crochet de remorquage arrière

- 2 Retirez le crochet de remorquage de son logement dans le coffre et nettoyez soigneusement le logement fileté sur le véhicule avant de l'utiliser.
- 3 Serrez le crochet de remorquage du véhicule en place (en effectuant environ 11 tours).



Angle du câble de remorquage

**Nota :** Le plus grand angle du câble de remorquage à fixer sur le crochet de remorquage ne doit pas dépasser 15°.

---

## **MISE EN GARDE :**

Éloignez-vous des véhicules lorsque l'un d'eux est tiré par les œillets de remorquage.

- N'utilisez pas une chaîne avec un œillet de remorquage. Les chaînes peuvent se briser et causer des blessures graves ou mortelles.
- N'utilisez pas une sangle de remorquage avec un œillet de remorquage. Les sangles de remorquage peuvent se briser ou se dégager et causer des blessures graves ou mortelles.
- Le non-respect des consignes d'utilisation de l'œillet de remorquage approprié peut causer le bris des composants et provoquer des blessures graves ou mortelles.

---

## **AVERTISSEMENT :**

- L'anneau de remorquage doit être utilisé exclusivement pour les opérations relatives à l'assistance routière. Utilisez uniquement l'œillet de remorquage avec un dispositif approprié, conformément au code de la route (une barre rigide ou un câble) pour remorquer à plat le véhicule sur une courte distance vers l'atelier d'entretien le plus proche.
  - Les œillets de remorquage **NE DOIVENT PAS** être utilisés pour remorquer les véhicules hors route ou lorsqu'il y a des obstacles.
  - En conformité avec les conditions ci-dessus mentionnées, le remorquage à l'aide d'un anneau doit se faire avec deux véhicules (un remorque et l'autre est remorqué) alignés autant que possible le long de la même ligne centrale. Vous risquez d'endommager votre véhicule si ces recommandations ne sont pas suivies.
  - Lors du remorquage, utilisez uniquement un établissement qui peut remorquer les véhicules avec une faible garde au sol, car des dommages importants peuvent survenir lors de l'utilisation d'une plate-forme standard de remorquage.
-