


Lexus RZ450e Précautions pour le remorquage

Remorquage avec une dépanneuse

Si un remorquage est nécessaire, nous vous recommandons de faire remorquer votre véhicule par votre concessionnaire Lexus ou une société de dépannage professionnelle, utilisant une dépanneuse à panier ou à plateau. Pour toutes les opérations de remorquage, utilisez des chaînes de sécurité et respectez la réglementation locale et des états/provinces.

AVERTISSEMENT :

Assurez-vous de transporter le véhicule avec les quatre roues ne touchant plus le sol. Si le véhicule est remorqué avec les pneus en contact avec le sol, la transmission ou ses pièces peuvent être endommagées, le véhicule risque de tomber de la dépanneuse, ou l'électricité générée par le fonctionnement du moteur peut causer un incendie selon la nature du dommage ou du dysfonctionnement.

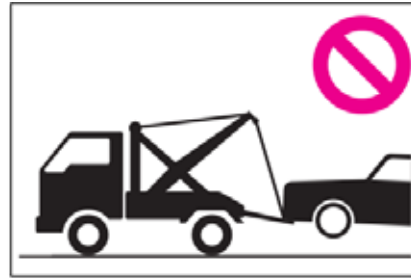


Nota : Pour éviter d'endommager le véhicule en cas de remorquage avec une dépanneuse à paniers

Lorsque vous levez le véhicule, vérifiez que la garde au sol est suffisante pour le remorquage du côté opposé à celui levé. Sans garde au sol suffisante, le véhicule risque d'être endommagé pendant le remorquage.


Remorquage avec une dépanneuse à palan

Ne remorquez pas avec une dépanneuse à palan, pour éviter tout dommage à la carrosserie.




Par l'avant

Utilisez un chariot de remorquage sous les roues arrière.



Par l'arrière

Utilisez un chariot de remorquage sous les roues avant



Utilisation d'une dépanneuse à plateau

Lors de l'utilisation d'une dépanneuse à plateau pour transporter le véhicule, utilisez des sangles d'arrimage de pneus. Reportez-vous au manuel du propriétaire de la dépanneuse à plateau pour la méthode d'arrimage des pneus.

Afin que le véhicule ne bouge pas pendant le transport, serrez le frein de stationnement et placez le contact d'alimentation sur arrêt.