

ALERTE FOURNISSEUR


Toyota Tundra Hybrid Boosting



Si vous avez à votre disposition un jeu de câbles de démarrage et un second véhicule équipé d'une batterie de 12 V, vous pouvez démarrer votre véhicule en procédant comme suit.

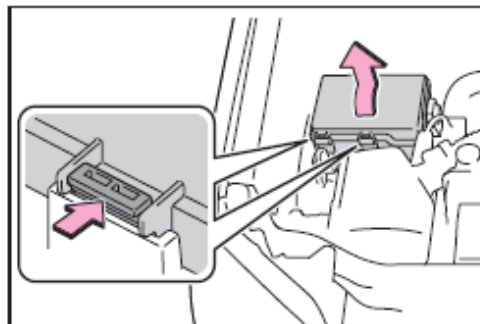
- 1 Assurez-vous que vous avez la clé électronique sur vous.

Lorsque vous branchez les câbles de démarrage, selon la situation, il peut arriver que l'alarme se déclenche et que les portes se verrouillent. (→P.88)

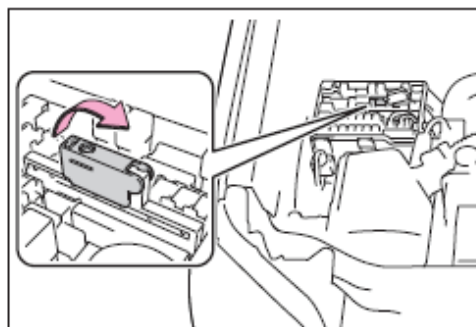


- 2** Ouvrez le capot (→P.506) et le couvercle de la boîte à fusibles.

Appuyez sur l'ergot pour libérer la languette, puis tirez le couvercle vers le haut.

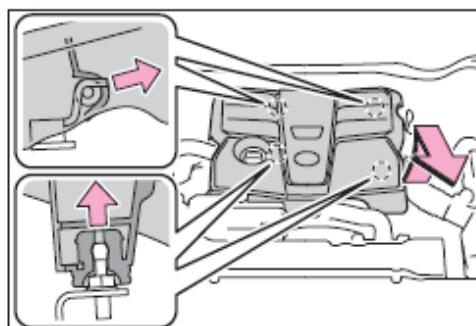


- 3** Ouvrez le cache de la borne spéciale pour câbles de démarrage.

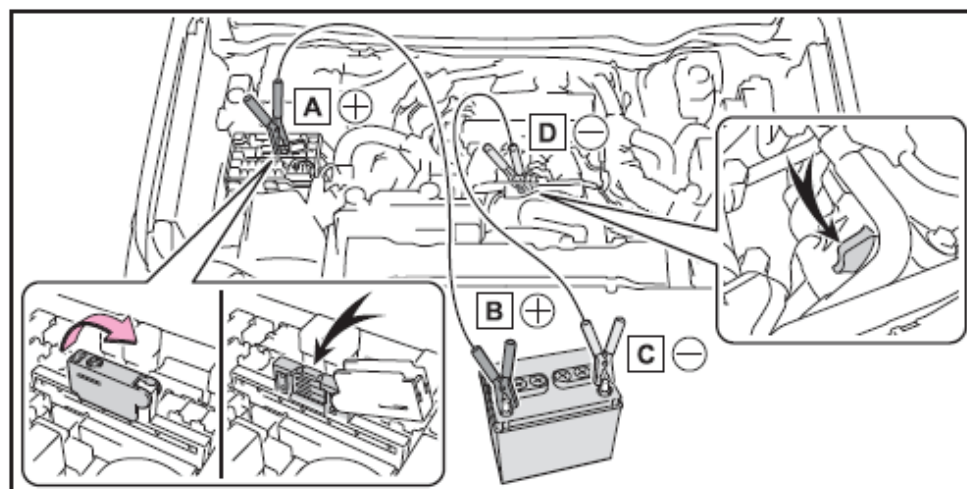


- 4** Retirez l'habillage du moteur.

Levez l'habillage par son bord pour le libérer des chevilles fixes, puis tirez-le à vous pour le retirer.



- 5** Branchez une pince du câble positif à **A** de votre véhicule, puis branchez la pince à l'autre extrémité du câble positif à **B** du second véhicule. Ensuite, branchez une pince du câble négatif à **C** du second véhicule, puis branchez la pince à l'autre extrémité du câble négatif à **D**.



- A** Borne spéciale pour câbles de démarrage (votre véhicule)
 - B** Borne positive (+) de la batterie (second véhicule)
 - C** Borne négative (-) de la batterie (second véhicule)
 - D** Point métallique fixe non peint et éloigné de la batterie et de toute pièce mobile, comme indiqué sur l'illustration
- 6** Démarrez le moteur du second véhicule. Accélérez légèrement pour accroître le régime moteur et maintenez ce régime pendant 5 minutes environ, de manière à recharger la batterie 12 V de votre véhicule.
 - 7** Ouvrez et fermez l'une des portes de votre véhicule avec le contacteur de démarrage sur ARRÊT.
 - 8** Maintenez le régime moteur du second véhicule et démarrez le système hybride de votre véhicule en mettant le contacteur de démarrage sur MARCHE.
 - 9** Sitôt le système hybride du véhicule démarré, débrangez les câbles de démarrage exactement dans l'ordre inverse de leur branchement.
 - 10** Pour remettre l'habillage de moteur, procédez dans l'ordre inverse des étapes pour le retirer.
 - 11** Fermez le cache de la borne spéciale pour câbles de démarrage, et remontez dans sa position initiale le couvercle de la boîte à fusibles.
- Une fois le moteur démarré, faites vérifier le véhicule par votre concessionnaire Toyota dès que possible.

1. Demandez à votre chauffeur de confirmer avec le client qu'il n'a PAS tenté de survolter le véhicule. Si le client a tenté de le survolter, le dépanneur doit noter les réponses/prendre des photos, selon le besoin. Prenez des photos autour de l'ECU et des supports du moteur pour voir s'il y a des marques de pinces visibles ou des traces d'arcs électriques.

2. Reportez-vous au manuel du propriétaire du véhicule pour connaître les points de connexion pour chaque véhicule Toyota/Lexus.

- a) Si votre entreprise dispose de l'équipement requis pour le survoltage selon le manuel du propriétaire, procédez au survoltage en utilisant les points de connexion recommandés.



NE PAS CONNECTER SUR L'ECU/LES SUPPORTS DU MOTEUR OU D'AUTRES COMPOSANTS ÉLECTRIQUES.



- b) Si votre entreprise ne dispose pas de l'équipement recommandé pour effectuer le survoltage conformément au point de mise à la terre recommandé, effectuez le survoltage à un point de mise à la terre alternatif (point métallique solide, fixe, non peint, autre que les supports de l'ECU ou les composants électriques, et aussi éloigné que possible de la borne positive et de toute pièce mobile).



NE PAS CONNECTER SUR L'ECU/LES SUPPORTS DU MOTEUR OU D'AUTRES COMPOSANTS ÉLECTRIQUES.



3. Demandez à vos chauffeurs de prendre des photos « avant/après » des points de connexion utilisés lors de la tentative de survoltage du véhicule afin de protéger le conducteur et votre entreprise contre d'éventuelles réclamations pour dommages.

4. Si, après une tentative de survoltage, le véhicule ne démarre toujours pas/ne s'allume toujours pas, ou si les témoins d'avertissement s'allument, remorquer le véhicule chez le concessionnaire.